品番	JIS呼び	øA	øB	C	D	E	F	△G	△H	適用ネジの直径	△MASS	備考
7009-1340	LA304	4.4	10	△20	9	6	△27	5.2	2.8	4	2.5	メッキ無し
-1341	LA305	5.4	10	△20	9	6	△27	5.2	2.8	5	2.5	メッキ無し
-1342	LA306	6.4	12	23	10	6	31	6	3.5	6	3.0	メッキ無し
-1343	LA308	8.4	16	25	12	6	35	6	3.7	8	3.5	メッキ無し
-1344	LA310	10.4	20	27	14	6	39	6	3.7	10	4.0	メッキ無し
-1345	LA312	12.6	24	29	16	6	43	6	3.7	12	5.0	メッキ無し
-1341-02	LA305	5.4	10	△20	9	6	△27	5.2	2.8	5	2.5	Snメッキ
-1342-02	LA306	6.4	12	23	10	6	31	6	3.5	6	3.0	Snメッキ
-1343-02	LA308	8.4	16	25	12	6	35	6	3.7	8	3.5	Snメッキ
-1344-02	LA310	10.4	20	27	14	6	39	6	3.7	10	4.0	Snメッキ
-1340-02	LA304	4.4	10	△20	9	6	△27	5.2	2.8	4	2.5	Snメッキ
⚠ -1347		5.4±0.1	20	27	14	6	39	6	3.7	5	5.0	メッキ無し
⚠ -1347-02		5.4±0.1	20	27	14	6	39	6	3.7	5	5.0	Snメッキ
⚠ -1345-02	LA312	12.6	24	29	16	6	43	6	3.7	12	5.0	Snメッキ
⚠ -1847-02,A		図面参照	24	29	16	6		6	3.7		5.0	Snメッキ
△A,⚠ -2695-02		図面参照	12	23	10	6	31	6	3.5	6	3.0	Snメッキ
⚠ -5052-02	LA304	4.4	10	20	9	6		5.2	2.8	4	2.5	△Sn後メッキ

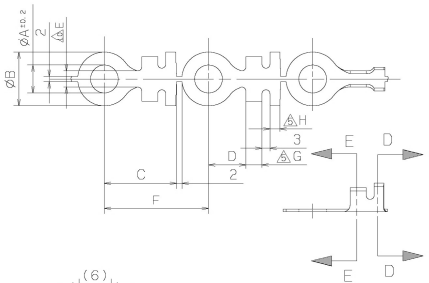

E-E 断面図 (2/1)

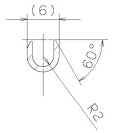

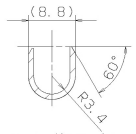

D-D 断面図 (2/1)

NOTE
1) APPLICABLE WIRE SIZE: AV 5 ~ AV 8

注記
1) 適応電線サイズ：AV 5 ~ AV 8

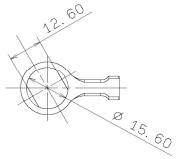

⚠7009 1847 02,A
(7009-1847-02は，7009-1345-02の金型を使用し，
指示寸法を後工程にてプレスで打ち抜いたものである)

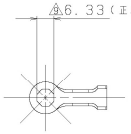

△⚠ 7009-2695-02
(7009-2695-02は，7009-1342-02の金型を使用し，
指示寸法を後工程にてプレスで打ち抜いたものである)

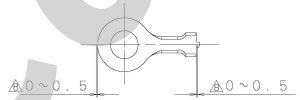

⚠ 7009-5052-02
(7009-5052-02は，7009-1340-02の金型を使用し，
切断後工程にてバラ端子にした後メッキ処理を処したものである。)

Confidential

LET	DATE	REVISION RECORD	NO.	CHKD
⚠	22.01.19	CORRECTED ERROR & RENEW	C21-3N39	D. A
△	11.03.09	CHANGED FORM, PART NO. & RENEW	C11-3321	G. R
△	09.07.17	CORRECTED ERROR	C09-4337	D. S
7	07.07.23	ADDED PART NO.	C07-3544	E. T
△	07.01.19	ADDED PART NO.	C07-3159	F. F
△	01.04.25	CHANGED DIMENSION & RENEW	C01-3362	F. P
4	89.11.17	RENEW	C89-U978	鈴木
3	59.08.10	ADDED PART NO.	C84-0767	梅本
△	57.04.06	ADDED PART NO.	C82-167	名川
⚠	56.09.04	ADDED PART NO.	C81-459	土屋
	44.01.10	NEW		新岡

GENERAL TOLERANCE							
	10MAX	50MAX	100MAX	250MAX	2500VR	ANGLE	ECCENT
A	±0.15	±0.2	±0.3	±0.5	±0.75	±30'	0.1
B	±0.2	±0.3	±0.55	±0.95	±1.4	±30'	0.1
C	±0.3	±0.5	±0.8	±1.4	±2	±30'	0.15
SPECIFIED						MASS ⚠SEE TABLE	

CUSTOMER							
CUSTOMER PART NO.		CUSTOMER DWG NO.					
OFFICE		TRIAL PART NO.					
VENDOR							
VENDOR NO.							
DWG TYPE	DWG SOURCE	DWG DATE	UNIT	SCL	ANGLE		
R	NEW	44.01.10	mm	1/1	3		
APPROVED	CHECKED	CHECKED	DESIGN	DRAWN			
小川	上原	山本（高）	新岡	DARY			
			44.01.10	22.01.19			

MATL.	C2801R-1/4H
SPEC.	t=1.0 JIS H 3100
TREAT. & FIN.	
NAME	自動車用連続丸型板端子
PART NO.	7009-1340 ETC.
CH. CODE	
DWG NO.	7009-1340:R
SET DWG NO.	

ISSUE MARK

YAZAKI CORPORATION